



Компьютерный корпус Prime-Box S301



Инструкция по сборке и использованию

1. Установка блока питания




A – Установите блок питания при помощи винтов, идущих в комплекте
Поддерживается блок питания формата ATX

2. Установка систем охлаждения (вентиляторов)



A - Место под декоративной накладкой для установки переднего вентилятора 120 мм.




B – Универсальное место под боковой крышкой для установки вентилятора 120 мм или 92 мм.



C – Универсальное место для установки заднего вентилятора 92 мм или 80 мм.

3. Установка материнской платы

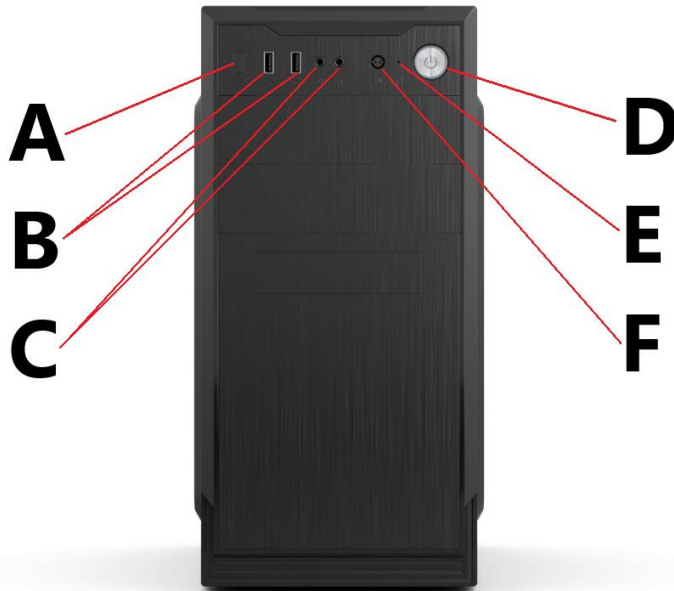


A – Место для установки материнской платы

B – Места для установки винт-стоек для крепления материнской платы к корпусу

Корпус поддерживает установку материнских плат форматов: MATX и MITX

4. Внешние порты, индикаторы и органы управления



A – Слот для опциональной установки дополнительного порта USB

B – Порты USB 2.0 (2 шт.)

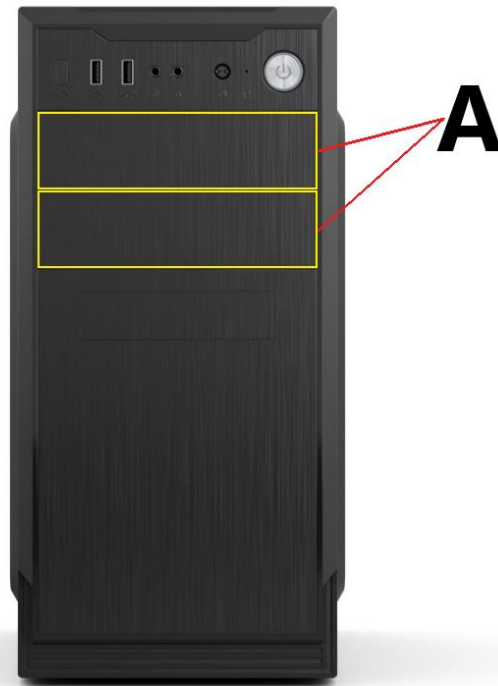
C – Аудио порты (линейный выход и микрофонный вход)

D – Кнопка включения с индикацией наличия питания

E – Индикатор активности накопителя


F – Кнопка перезагрузки системы

5. Установка устройств 5,25"



A – Слоты для установки устройств 5,25" (подходят для внешних и внутренних устройств)


6. Установка устройств 3,5"



A – Слот для установки устройства 3,5" (подходят для внешних и внутренних устройств)


B – Слоты для установки внутренних устройств 3,5" (3 шт.)

7. Установка устройств 2,5"




A – Слот для установки устройств 2,5"

8. Универсальный слот для установки устройств 3,5"/2,5"



A - Место расположения универсального слота для установки устройств 3,5"/2,5"

9. Установка дискретных плат (Видеокарта и т.п.)



A – Возможное место установки дискретной платы (Зависит от типа материнской платы и самой дискретной платы)

B – Слоты расширения для вывода интерфейсов дискретной платы

В зависимости от модели и типа дискретной платы и материнской платы необходимо выломать заглушки слотов расширения.

Внимание!!! Максимальная длина дискретной карты не должна превышать 220 мм.

 Prime Box